

QUADRO DE ESQUADRIAS				
JANELAS	CÓDIGO	COMPR.	ALTURA	QUANT.
J1	2,00	1,20	0,95	01
J6	1,40	0,80	1,35	03
J6	2,00	1,00	0,95	01
J7	0,80	0,50	2,10	01
J8	0,80	1,87	0,95	01
J8	2,25	1,87	0,95	01
PORTAS	CÓDIGO	COMPR.	ALTURA	QUANT.
P2	0,80	2,10	08	
P3	0,80	1,80	02	
P5	0,80	2,10	01	
P6	1,30	1,80	01	
P7	0,80	2,10	01	

QUADRO DE ACABAMENTO	
CÓDIGO	DESCRIÇÃO
1	PISO EM GRANITO
2	PISO EM CONCRETO DESEMPENADO
PAREDE	
1	EMBOCO E REVESTIMENTO CERÂMICO CONFORME ESPECIFICAÇÃO
2	REBOCO E PINTURA CONFORME ESPECIFICAÇÃO
TETO	
1	LATEJ
2	LATEJ E FORRO DE GESSO
3	SEM FORRO / TELHADO APARENTE

OBSERVAÇÕES IMPORTANTES

Projeto Arquitetônico: BLOCO PADRÃO SEDUC 03 SALAS COM SANITÁRIO 2020 MDO-01 - Elaborado na data de 08/08/2020 para implantação nas unidades escolares de estado de Goiás, conforme necessidades gerais analisadas.

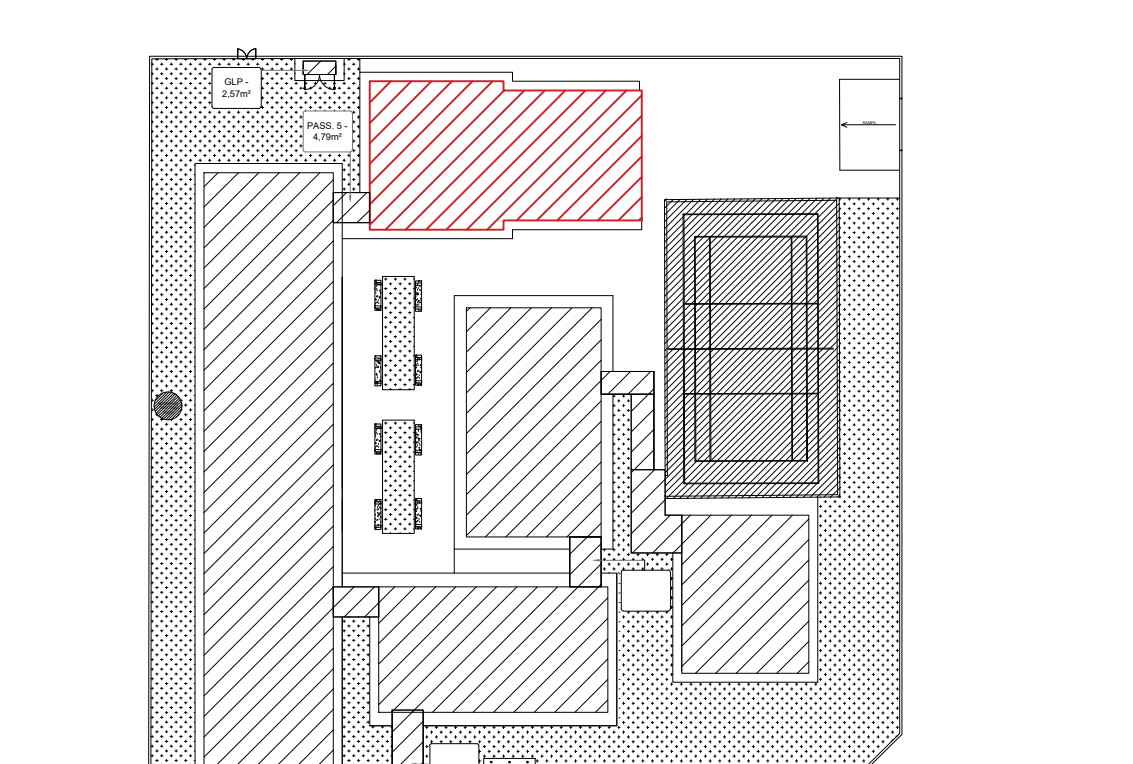
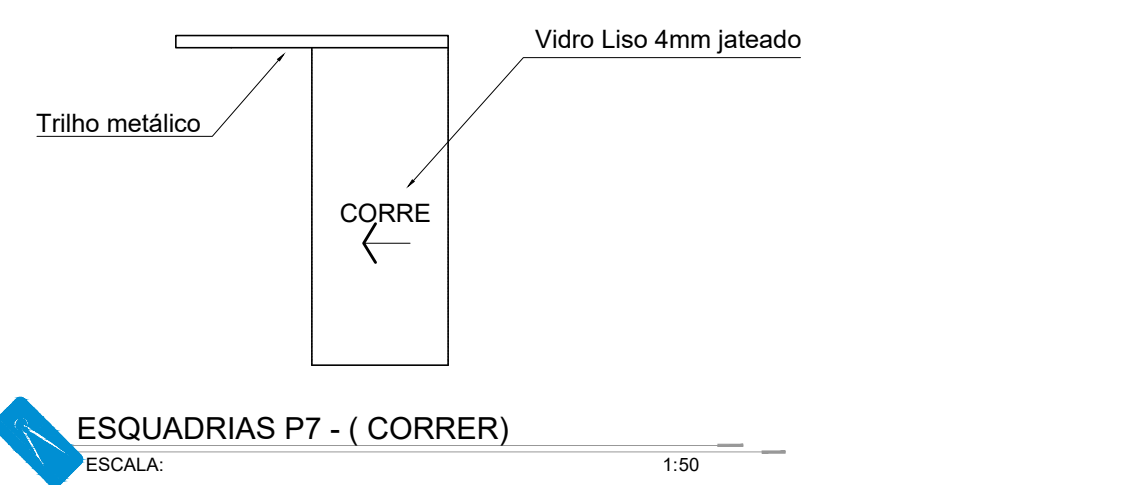
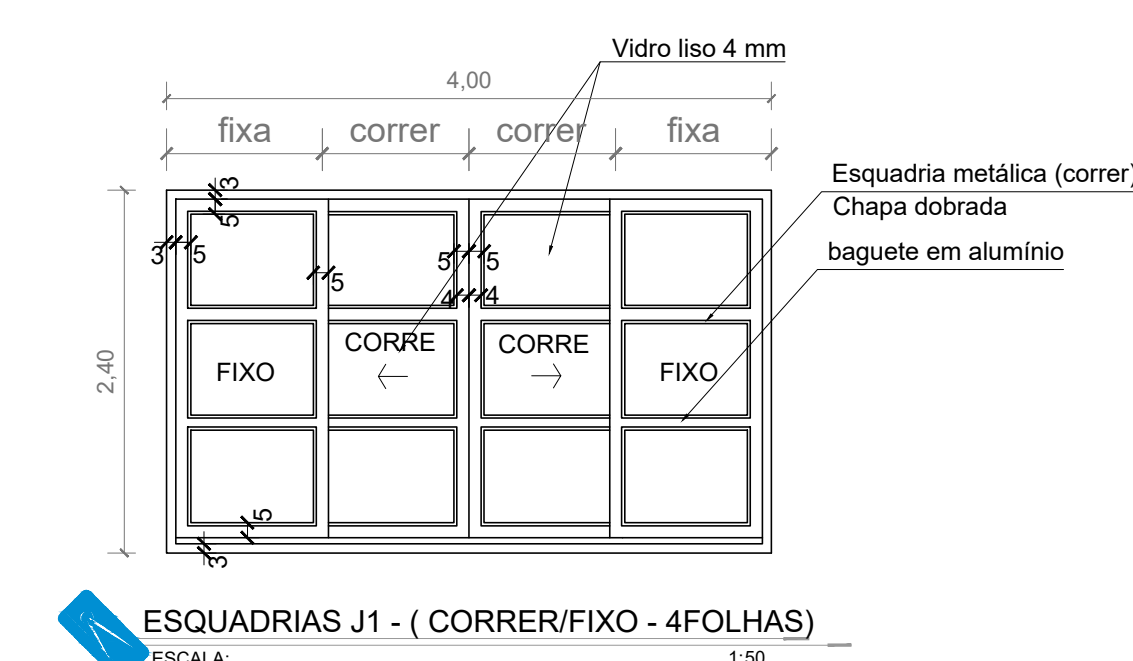
*Para implantação e execução da obra ver projeto específico e profissional responsável pela implantação.

OBS: Cabe a cada profissional responsável pelo projeto de implantação avaliar a viabilidade e conferir as condições locais para implantação, assim como normas locais vigentes e possíveis atualizações das mesmas que possa vir a ocorrer após a elaboração deste projeto.

*Qualquer alteração que venha a ocorrer posteriormente no projeto, não sendo de autoria da arquitetura, será de responsabilidade do autor da modificação assim como a responsabilidade do projeto.

*As alterações referentes a acessibilidade (piso tátil e sinalização), fica de responsabilidade do profissional que elaborar o projeto de implantação.

ESPECIFICAÇÕES	
PISO:	- GRANITINA NA COR NATURAL C/ RODAPÊ 7CM DO MESMO MATERIAL; - CONCRETO DESEMPENADO - ESP. 3CM
ALVENARIA:	- TUILOS FURADOS AS PAREDES INTERNAS SERÃO REBOCADAS, EMASADADAS, E PINTADAS COM ESMALTE SINTÉTICO ATE 100CM E O RESTANTE COM TINTA ACRÍLICA BRANCA. CONFORME PADRÃO SEDUC. AS PAREDES EXTERNAS SERÃO REBOCADAS. APLICAÇÃO DE SELADOR, PINTADAS COM TINTA ACRÍLICA SEMI-OPACA CONFORME PADRÃO SEDUC.
COBERTURA:	- TELHA CERÂMICA TIPO PLAN
ESTRUTURA DA COBERTURA:	- ESTRUTURA METÁLICA, PINTADA EM ESMALTE SINTÉTICO BRILHANTE CONFORME PADRÃO SEDUC.



QUANTITATIVO DE MATERIAL : COZINHA COM REFEITÓRIO - PADRÃO SEDUC			
DESCRIÇÃO DE SERVIÇOS	MATERIAL	UNIDADE	QUANTIDADE
SERVIÇOS EM TERRA	REGULARIZAÇÃO TERRENO	m2	194,82
	APILOAMENTO	m2	194,82
	ATERRO	m3	18,48
FUNDAÇÃO	VER PROJETO ESPECÍFICO		VER ORÇAMENTO
ESTRUTURA	VER PROJETO ESPECÍFICO		VER ORÇAMENTO
	VERGA E CONTRAVERGA	m3	0,35
ELÉTRICO	VER PROJETO ESPECÍFICO		VER ORÇAMENTO
HIDRÁULICO	VER PROJETO ESPECÍFICO		VER ORÇAMENTO
ALVENARIA	ENCUNHAMENTO	m	56,48
	TUJOLO 8 FUROS 1/2 VEZ	m2	150,55
	TUJOLO COMUM	m2	6,17
IMPERMEAB.	VER PROJETO ESTRUTURAL		VER ORÇAMENTO
	COBOGO	m2	35,14
ESTRUTURA METÁLICA	VER PROJETO ESPECÍFICO		VER ORÇAMENTO
COBERTURA	ESTRUTURA METÁLICA	KG	-
	TELHA CERÂMICA TIPO PLAN	m2	180,03
ESQUADRIAS METÁLICAS	EMBOCAMENTO FRONTAL	m	17,65
	EMBOCAMENTO LATERAL	m	35,30
VIDROS	P2 (80x210 - 6 UNID) - PADRÃO AGETOP PF01	m2	10,08
	P3 (80x190 - 2 UNID) - PADRÃO AGETOP PF01	m2	3,24
	P5 (80x210 - 1 UNID) - PADRÃO AGETOP PF04	m2	1,68
	P6 (130x180 - 1 UNID) - PADRÃO AGETOP PF05	m2	2,34
	P7 (80x210 - 1 UNID) - DE ACORDO C/ PROJ. ESP.	m2	1,89
	J1 (200x120cm - 1 UNID) - VER PROJETO	m2	2,40
	J5 (140x60cm - 3 UNID) - PADRÃO AGETOP J6	m2	2,52
	J6 (200x100cm - 1 UNID) - PADRÃO AGETOP J9	m2	2,00
	J7 (60x50cm - 1 UNID) - PADRÃO AGETOP J4	m2	0,30
	J8 (80x187cm - 1 UNID) - VER PROJETO	m2	1,50
REVESTIMENTO PAREDES	VIDRO MINIBOREAL 4MM	m2	4,21
	CHAPISCO	m2	336,38
FORRO	EMBOCO	m2	192,83
	REBOCO	m2	143,55
PISO	REVESTIMENTO CERÂMICO 30X60CM BRANCO	m2	192,83
	IMPERMEABILIZAÇÃO PAREDES ÁREAS MOLHADAS (H=1,00M)	m2	75,45
PINTURA	FORRO DE GESSO COM ESTRUTURA	m2	52,43
	TABICA 5cm	m	75,45
DIVERSOS	LASTRO DE CONCRETO IMPERMEABILIZADO	m2	140,45
	IMPERMEABILIZAÇÃO PISO ÁREAS MOLHADAS	m2	52,43
PISO DE GRANITINA	RODAPÊ DE GRANITINA (H=7 CM)	m	11,09
	RASPAGEM E APLICAÇÃO DE RESINA	m2	141,23
PISO EM CONCRETO DESEMPENADO 5CM	PISO EM CONCRETO DESEMPENADO 5CM	m2	16,11
	PASSEIO EM CONCRETO DESEMPENADO 5CM	m2	29,47
PAREDES	RODAPÊ EM ARGAMASSA (H=7 CM)	m	21,81
	EMASSAMENTO PAREDES	m2	18,67
PINTURA	EMASSAMENTO FORRO DE GESSO	m2	52,43
	PINTURA ACRÍLICA - EXTERNA C/ SELADOR	m2	91,94
PINTURA	PINTURA ESMALTE (BARRADO) - INTERNA	m2	8,79
	PINTURA ACRÍLICA (ACIMA BARRADO) - INTERNA	m2	42,82
PINTURA	PINTURA PVA - FORRO DE GESSO	m2	52,43
	PINTURA JANELAS C/ FUNDO ANTICORROSIVO	m2	25,86
PINTURA	PINTURA PORTAS C/ FUNDO ANTICORROSIVO	m2	52,02
	PINTURA ESTRUTURA METÁLICA C/ FUNDO ANTICORROSIVO	m2	180,03
DIVERSOS	B1 - BANCADA DE GRANITO 3,00x0,60m + RODAPÃO H=10cm - 02UN	m2	4,80
	B2 - BANCADA DE GRANITO 2,75x0,60m + RODAPÃO H=10cm	m2	0,85
DIVERSOS	B3 - BANCADA DE GRANITO 3,20x0,60m + RODAPÃO H=10cm	m2	2,58
	B4 - BANCADA DE GRANITO 1,00x0,20m + RODAPÃO H=10cm	m2	0,20
DIVERSOS	B5 - BANCADA DE GRANITO 1,72x0,55m + RODAPÃO H=10cm	m2	1,18
	B6 - BANCADA DE GRANITO 2,25x0,40m	m2	0,90
DIVERSOS	B7 - BANCADA DE GRANITO 0,80x0,40m	m2	0,32
	B8 - BANCADA DE GRANITO 2,80x0,40m - 05UN	m2	5,60
DIVERSOS	B9 - BANCADA DE GRANITO 1,50x0,55m - 01UN	m2	0,83
	ESPELHO (0,93x1,00m)	m2	0,93
DIVERSOS	LIMPEZA FINAL DE OBRA	m2	194,82

NOTAS

* A PLANTA DE EIXOS DO PROJETO SE ENCONTRA EM PRANCHETA DE PROJETO ESTRUTURAL.



GERÊNCIA DE PROJETOS E INFRAESTRUTURA
APROVADO

TÉCNICO RESPONSÁVEL PELA APROVAÇÃO

CEPI JUSCELINO KUBITSCHKE DE OLIVEIRA

AMPLIAÇÃO E REFORMA

ENDEREÇO

RUA JOANA GUIÃO, QD 35, S/Nº, BAIRRO ILDA, AP. DE GOIÂNIA - GO

ÁREA DO TERRENO	ÁREA EXISTENTE	ÁREA DE REFORMA	ÁREA A CONSTRUIR DAS PASSARELAS	ÁREA TOTAL A CONSTRUIR	ÁREA TOTAL
VIDE ARG 1	VIDE ARG 1	VIDE ARG 1	VIDE ARG 1	VIDE ARG 1	VIDE ARG 1

AUTOR: SILAS PIRES DE OLIVEIRA FILHO | CAD: 0501348253

RT DA OBRA:

PROPRIETÁRIO: SECRETARIA DE ESTADO DA EDUCAÇÃO - CNPJ: 01.608.705.0001-30
PREPOSTO: SABRINA SILVA VIEIRA VALENTE - CPF: 041.530.091-64

ARQUITETURA

TIPO DE PROJETO

PLANTA BAIXA - ESC: 1/50
PLANTA DE COBERTURA - ESC: 1/100
LEGENDAS E QUADROS DE QUANTITATIVOS

ASSUNTO:

DATA: AGOSTO/2023
ESCALA: INDICADA
REVISÃO: 000
Nº FORTAINT:

REV	DATA	DESCRIÇÃO	VISTO

13/16

FOLHA: